

## VOLETS MAX

automatiques, électriques, à batterie ou solaires



### *Le volet automatique électrique remplace avantageusement :*

une couverture isothermique, un enrouleur de couverture d'été, une couverture d'hivernage avec ses fixations, une barrière ou tout autre système de sécurité.

CONFORME À LA NORME  
**NF P 90-308**


## VOLETS MAX AUTOMATIQUES, hors sol, avec ou sans fin de course, électriques, à batterie ou solaires

Les volets hors sol MAX couvrent efficacement la plupart des piscines du marché. Ils apportent une réponse adaptée en terme de sécurité, d'esthétisme, de facilité d'entretien et de rapidité d'utilisation sur tous les bassins qu'ils équipent.

### AVANTAGES PRODUITS

- Axe en aluminium anodisé ø 160 mm
- Ensemble de supports laqués blancs à fixer sur les plages
- Moteur tubulaire basse tension dans l'axe, avec ou sans fin de course, débrayable
- Commutateur à clé 3 positions
- Tablier de lames en PVC stabilisé (traitement antitache), étanches
- Kit de sécurité à verrouillage manuel

Lames PVC équipées de bouchons obturateurs à ailettes amovibles




## VOLETS MAX AUTOMATIQUES, HORS SOL, ÉLECTRIQUES

Les volets sont livrés avec un coffret électrique de commandes comprenant sécurité moteur et transformateur d'alimentation basse tension. Le coffret, placé dans le local technique, est relié au volet par un câble électrique (non fourni).

**3 Modèles** se différencient par leur procédé de gestion des fins de course :

- **Sans fin de course** : Le commutateur à clé propose un contact maintenu en positions ouverture et fermeture du volet.
- **Avec fins de course mécaniques** : Dans ce cas, le commutateur propose un contact maintenu à la fermeture et un contact à l'impulsion à l'ouverture (réglage manuel des fins de course).
- **Avec fins de course électroniques** : fonctions identiques pour le commutateur, impulsion à l'ouverture, contact maintenu à la fermeture (réglage simple, précis et automatique des fins de course).



## VOLETS MAX AUTOMATIQUES, HORS SOL, SOLAIRES

Ces modèles sont équipés d'une batterie avec régulation de charge automatique, elle-même alimentée par un panneau solaire à cellule photovoltaïque orientable.

Grâce à son haut rendement énergétique, le **volet MAX solaire** disposera d'un grand nombre de cycles en au-

tonomie totale, quelle que soit l'orientation de la piscine et même par faible ensoleillement.

En cas de conditions exceptionnellement défavorables, le **volet MAX solaire** est livré avec un chargeur de batterie sur secteur pour éviter tout risque de défaillance.



Les modèles proposés :

- **Sans fin de course** : Le commutateur à clé propose un contact maintenu en positions ouverture et fermeture du volet.
- **Avec fins de course électroniques** : le commutateur à clé propose une impulsion à l'ouverture, un contact maintenu à la fermeture (réglage simple, précis et automatique des fins de course).



## VOLETS MAX AUTOMATIQUES, HORS SOL, À BATTERIE

Comme pour le volet MAX solaire, le **volet MAX hors sol alimenté par batterie** permet une installation simple et rapide, sans dégradation du bassin et des abords. En effet, grâce à sa batterie rechargeable et son autonomie, il ne nécessite pas de câble électrique fixe et donc de tranchée, principale cause de détérioration des margelles et des plages. Fournie avec son chargeur alimenté sur secteur, la batterie dispose d'une grande autonomie (environ 20 ouvertures/fermetures du volet entre deux charges).

Le modèle proposé :


- **Avec fins de course électroniques** : le commutateur à clé propose une impulsion à l'ouverture, un contact maintenu à la fermeture (réglage simple, précis et automatique des fins de course).



## LES ESCALIERS

Deux types de finition du tablier sont proposés notamment pour les escaliers en bordure de bassin :

- **La finition équerre** présente l'avantage d'une tolérance sur les mesures de l'escalier.
- **La finition lisse** : les ailettes découpées épousent parfaitement la forme de l'escalier (possibilité d'ajustement sur place) et confèrent ainsi au tablier un contour lisse et parfait.



*Escalier roman finition équerre*



*Escalier roman finition lisse*

## GRANDE FACILITÉ DE MANIPULATION

Enroulement et déroulement rapides et sans aucun effort du volet, autant de fois que nécessaire, afin de sécuriser la piscine dès la baignade terminée. La manœuvre est encore plus facile avec les modèles équipés de système de gestion des fins de course.

## LA SÉCURITÉ



Volets de sécurité pour piscine destinés à empêcher l'accès de la piscine aux enfants de moins de 5 ans. Ces dispositifs ne se substituent pas au bon sens ni à la responsabilité individuelle. Ils n'ont pas pour but non plus de se substituer à la vigilance des parents et/ou des adultes responsables, qui demeure le facteur essentiel pour la protection des jeunes enfants. Une notice d'installation, d'utilisation, d'entretien, de maintenance et de garantie est incluse lors de la livraison de chaque volet. Cette notice reprend les conseils de sécurité AFNOR.

**Enroulement du volet** : 2 à 3 minutes à une personne selon la dimension du bassin.

**Fermeture du volet** : 2 à 4 minutes à une personne selon la dimension du bassin avec la mise en place des dispositifs antisoulèvement sur les 2 largeurs.

La couverture ne peut être considérée de sécurité qu'à la condition que les systèmes d'accrochage des lames en bout de bassin sur les 2 largeurs (dispositifs antisoulèvement) soient obligatoirement tous verrouillés.

Afin que le volet présente toutes les caractéristiques sécuritaires, le jeu entre l'intérieur du bassin et le bord du volet doit être inférieur à 7 cm en cumul.